



FÖRSKOLA

Exempel på hur ni ska redovisa var mätningar utförts

När mätresultaten är analyserade av laboratoriet ska ni redovisa kopior på mätprotokollen till Miljö- och byggavdelningen. Ni behöver även redovisa planritningar över era lokaler. Detta för att vi ska kunna granska att radonmätningar har utförts i rätt lokaler.

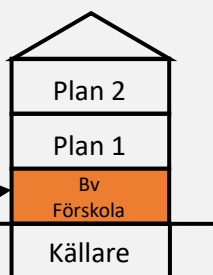
Instruktion för att redovisa mätningarna

- Gör en skiss över samtliga huskroppar (se exemplet nedan).
- På skissen ska alla våningsplan i huskroppen finnas med och det ska tydligt framgå på vilka våningsplan elever inte vistas.
- Var också noggrann med att redovisa vilka våningsplan som har direkt markkontakt.

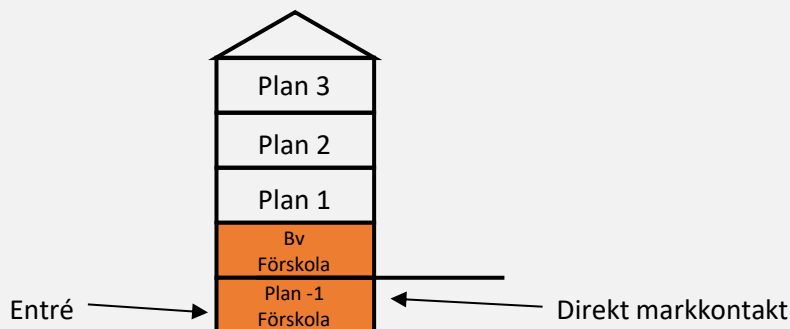
Kopior på mätprotokoll, skiss, och planritningar ska skickas till miljobygg@lulea.se eller till

Stadsbyggnadsförvaltningen
Miljö- och byggavdelningen
Luleå kommun
971 85 Luleå

Lokaler i skolbyggnad

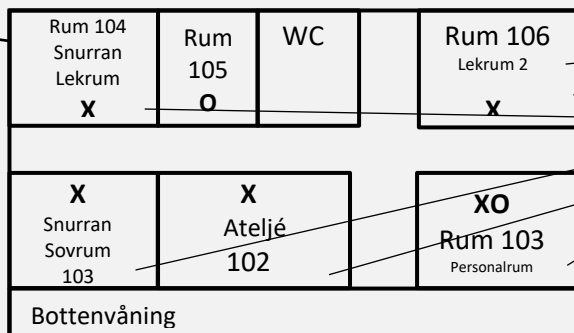


Lokaler i flerbostadshus



För varje våningsplan, där elever vistas, ska ni visa följande:

- På planritningen ska det framgå vilket våningsplan som avses t.ex. bottenvåning (se exemplet nedan).
- Markera med ett kryss (X) i vilka rum mätningarna har utförts. Markera med en ring (O) vilka rum som inte används av barn.
- Rumsbeteckningarna på planritningen ska vara väl synliga och överensstämna med rumsangivelser på mätrapporterna. Kontrollera även att rätt våningsplan är redovisat på mätrapporten. (Det går bra att använda utrymningsplan om planritning saknas.)



Filmnr	Rumstyp	Plan
1286124	LEKRUM 2	0
1286125	LEKRUM 2	0
1286128	SNURRAN LEKRUM	0
1286129	SNURRAN SOVRUM	0
1286166	ATELJÉ	0
1286167	PERSONALRUM	0

Anmärkningar:
Årsmedelvärde anges ej, otillräckligt antal filmer utan anm
Anm.3, mätning inte utförd i bostadsrum (filmen ej med f

Årsmedelvärde
Radonmätning